



Interiérové dveře

Kvalita na nejvyšší úrovni

HÖRMANN

Interiérové dvere

Konstrukce dveří a zárubně pro vysoké zatížení



1

1 Krásný vzhled díky přesně spasovanému a snadno montovatelnému rohovému spoji

Rám zárubně

- šroubované rohové spoje se spojku zárubně
- snadno dodatečně nastavitelný
- vysoká pevnost dotažení

Obložení

- celokovové šroubové spoje
- dokonalá pevnost dotažení
- přímé rozložení tlaku na spojované plochy
- žádné viditelné otvory v obložení



2

2 Vysoká tvarová stabilita díky robustní konstrukci zárubně


- rám zárubně o tloušťce 25 mm
- rám zárubně s povrchem Duradecor
- protikus s melaminovou povrchovou úpravou
- obložky z MDF



3

3 Trvale tiché zavírání díky kvalitnímu těsnění

- dvoukomorový systém
- přesně přiléhá k dveřnímu křídlu
- dobré tlumicí vlastnosti



4

4 Větší bezpečnost díky odolnému standardnímu uzavíracímu protiplechu

- pohyblivá zadní krytka
- šestinásobně šroubený
- zamykání na dva západy
- možno dodat doplňkové sady

1

2

3

4

7

8



5 Žádné sesedání dveří díky stabilnímu upevnění závěsu

- nosnost 80 kg
- polyamid vyztužený skelným vláknem
- čtyřnásobně šroubený do rámu zárubně
- vodící pouzdra až k přední hraně obložení
- pro dřevěné a celoskleněné dveře



6 Vysoká stabilita díky dveřnímu křídlu s výztuží rámu

- vnitřní dveře s výztuží rámu o tloušťce 80 mm
- na straně závěsů a zámku



7 Tvarově krásná oblá hrana z kvalitního základního materiálu



8 Robustní ostrá hrana s ochranou 4Protect

- vysoká odolnost proti nárazu
- vysoká odolnost proti oděru
- vysoká odolnost proti poškrábání
- perfektní vzhled beze spár, tzn., že na rozdíl od běžných dveří nenarušuje kvalitní vzhled žádná viditelná spára **9**
- standardně u polodrážkových dveří s ostrými hranami nebo bezfalcových dveří s povrchem Duradecor v bílém laku, světle šedé, antracitové



10 Moderní barva

- standardně v bílém laku RAL 9016

Pevný povrch

- extrémně odolný proti nárazu a poškrábání
- stálobarevný na světle, odolný vůči horku
- díky povrchu Duradecor



Povrch Duradecor


O 48 % vyšší odolnost proti nárazu



Duradecor přesvědčuje vynikající charakteristikou


Kvalitní povrch Duradecor přesvědčuje maximální odolností proti nárazu, která je o 48 % vyšší než průměr testovaných povrchů CPL jiných výrobců. Nepřekonatelný z pohledu snadné údržby a odolnosti a téměř stejně robustní jako kuchyňská pracovní deska: Tyto vlastnosti zaručují trvale krásný a udržovaný vzhled dveří.

- odolný proti nárazu
- odolný proti poškrábání
- stálobarevný na světle
- odolný vůči horku
- odolnější než povrchy CPL*
- srovnatelný s povrchy HPL* neoddělitelně slisovaný s dveřní deskou



Zvláštnost povrchu Duradecor spočívá ve výrobním postupu. Dekor napuštěný melaminovou pryskyřicí, nosná vrstva a krycí deska se lisují v jednom pracovním cyklu za vysokého tlaku a vysoké teploty. Díky tomu Duradecor dosahuje vyšší odolnosti proti nárazům.

4 struktury povrchu



Hladká barva



Struktura dřevěného dekoru



Dřevěný dekor kartáčovaný



Břidlice

* Zdroj: IHD Dresden gGmbH; testován byl povrch Duradecor bílý lak, oblá hrana